

ОФОРМЛЕНИЕ ТА (Travel Authorization)

Российские клиенты, путешествующие на Сейшельские острова, могут самостоятельно оформить разрешение на поездку в режиме онлайн с последующей оплатой в Аэропорте по прибытии на Сейшелы.

Система позволит клиентам загружать на платформу все свои данные, включая текущую кредитную карту. Если кредитная карта не будет принята, то это укажет команде Travizos на заявку, которая была отправлена и, служба примет/одобрит заявку. Затем клиенты получают по электронной почте свой QR-код вместе с электронным письмом, уведомляющим их о том, что въезд был одобрен, **НО ОПЛАТА НАЛИЧНЫМИ БУДЕТ ПОЛУЧЕНА ПО ПРИБЫТИИ.**

Пожалуйста, убедитесь, что у клиентов есть мелкая наличная валюта для оплаты.

Это делается в качестве временной меры только для граждан России, у которых возникли проблемы с кредитной картой. В случае бронирования поездки в последний момент доступна экспресс-заявка. Рассмотрение занимает всего 60 минут и требует дополнительной оплаты за каждого заявителя (на практике срочное время выполнения не гарантировано)

Информация для пассажиров Аэрофлота, вылетающих на Сейшелы: оплата разрешения на поездку Seychelles travel authorization fee уже включена в стоимость билета, но это не отменяет предварительное заполнение анкет и получение разрешения!

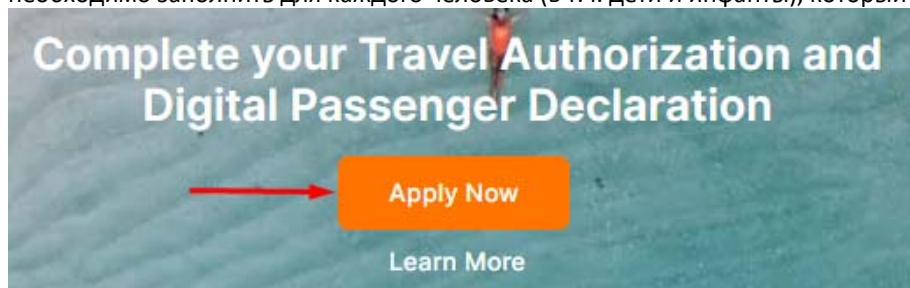
Отмена заявки на ТА или исправление / обновление своих личных данных

После того, как вы подали заявку на ТА, вы не можете добавлять или удалять содержащиеся в ней данные. Если вам нужно отредактировать или изменить отправленные данные, вам нужно будет повторно подать новую заявку и заплатить новый регистрационный сбор. Важно обеспечить правильность всех данных, которые были отправлены.

Заявку можно подать за 30 дней до вылета. Процесс рассмотрения может занять до 24 часов. Вы не сможете путешествовать, если ваша заявка не будет одобрена к моменту регистрации на рейс. **Наша рекомендация** подавать за 3-5 дней, если они не выпадают на выходные

Как подать заявку на разрешение на путешествие и как выглядит этот процесс?

Заявку на НТА можно подать через официальный веб-сайт <https://seychelles.govtas.com/>, visitor@health.gov.sc или через официальное мобильное приложение " Seychelles Travel Authorization", которое можно скачать из App store, и ее необходимо заполнить для каждого человека (в т.ч. дети и инфанты), который намеревается путешествовать.



Наша рекомендация – подавать не групповую(семейную) заявку, а на каждого человека отдельно!

Какая информация требуется для запроса НТА?

Прежде чем подать заявку, убедитесь, что у вас готовы все необходимые документы.

С 01.12.2022 Сейшелы отменили все требования по предоставлению документов по COVID 19. При этом осталось требование к обязательному страхованию с рисками по COVID.

Для всех посетителей (за исключением граждан и резидентов/владельцев разрешений)

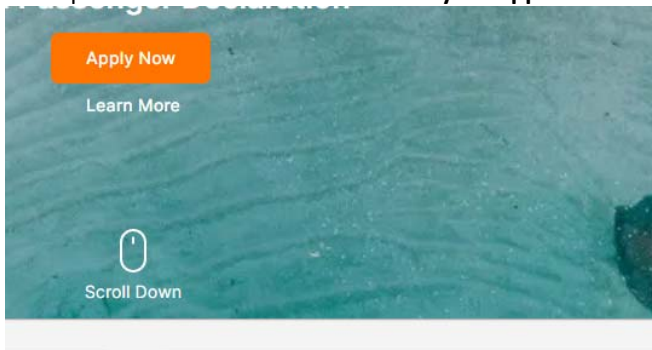
- Действительный паспорт (фото главного разворота паспорта)
- Недавнее фото **ИЛИ** селфи, сделанное в процессе подачи заявки
- Контактные данные (домашний адрес, телефон, электронная почта)
- Подробная информация о вашем рейсе прибытия на Сейшельские острова (билет) и месте проживания (ваучер)
- Действующая туристическая страховка с полным медицинским покрытием на все время пребывания на Сейшельских островах (страховка), покрывающая риски по COVID.
- Информация о кредитной карте.

Стоимость 10 евро на человека/5,4 евро для некоторых категорий, в т.ч. дети и инфанты при оплате картой при оформлении. В случае оплаты наличными на месте, стоимость пошлины составит 20 евро с человека.

В случае, если система не принимает карту для оплаты, она даст возможность пропустить этот шаг, проследовать дальше и оплатить пошлину наличными по прибытии в аэропорту. Для этого необходимо после введения карты и попытки оплаты, получив отказ системы принять оплату, выйти из системы, выбрав опцию «**сохранить данные**». После заполнения всех анкет таким же способом, на почту должно прийти сообщение с номером заявки и сообщением об оплате по прибытии. После этого в течение 12-24 часов приходит непосредственно разрешение с QR кодом и фото.

Срочное получение кода за 60 минут до вылета возможно только в случае, если система принимает карту для оплаты, стоимость - 70 евро.

Вы можете проверить статус своей заявки в любое время, посетив следующий URL: <https://seychelles.govtas.com/> и выбрав **Travelers Check the status of your application**.



r's



Travelers

Check the status of your application.

[Check Status](#)

Если у вас нет номера вашего запроса вы можете сделать проверку по номеру паспорта
Номер паспорта - вносятся только цифры без пробелов и знака №

Existing Applications and Authorizations

Please enter the following information to retrieve your existing application or authorization.

Document Number

Date of Birth

Reference Number

[No Travel Authorization reference number? Try with Passport info >](#) ←

Existing Applications and Authorizations

Please enter the following information to retrieve your existing application or authorization.

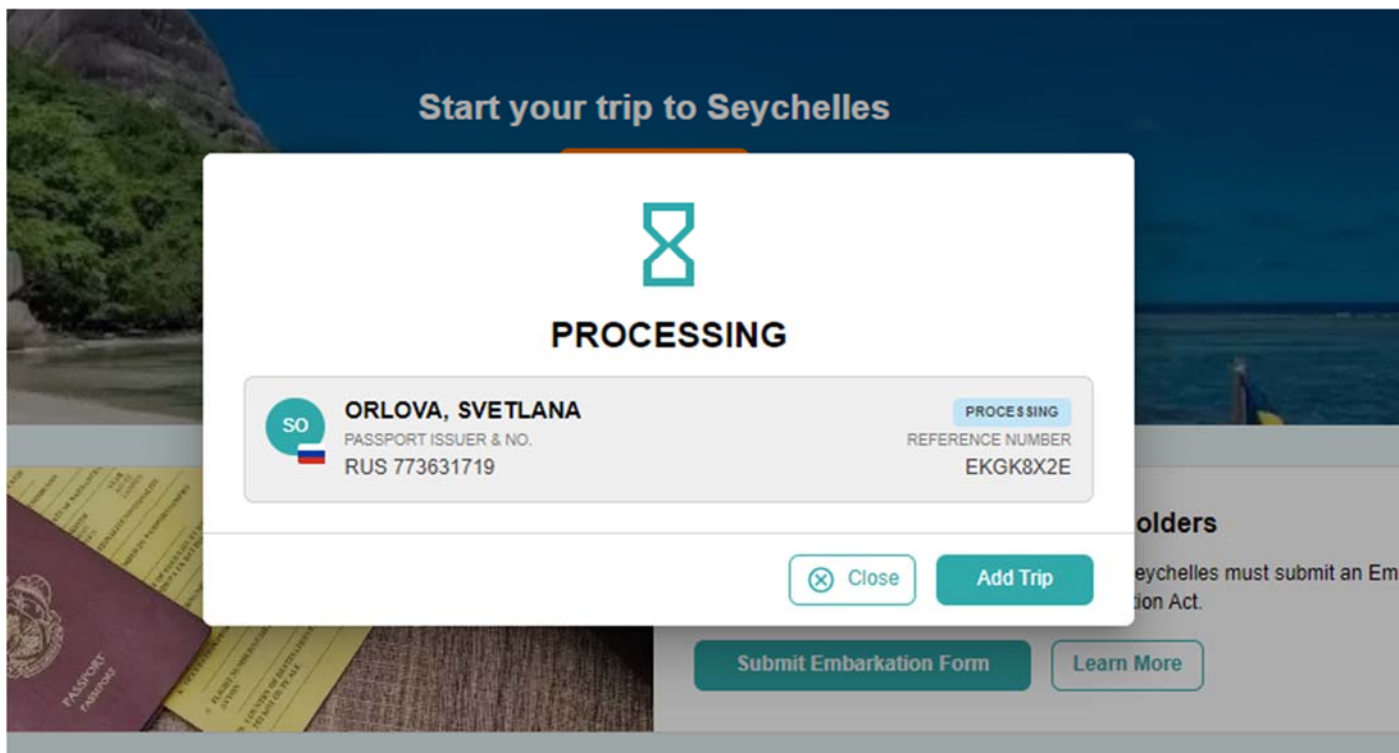
Document Number

Date of Birth

Document Issue Country

Document Expiry Date

[< Check with Travel Authorization reference number](#)



Как получить разрешение на семейную или групповую поездку?

система разрешает подавать заявки более, чем на одного человека одновременно. Для семей мы рекомендуем использовать **мобильное приложение Seychelles Travel Authorization**, так как оно позволяет сохранять все семейные приложения на одном устройстве для большего удобства.

Если вы заполняете разрешение через сайт, мы рекомендуем заполнять разрешения на каждого человека отдельно.

Если вам нужна помощь в отношении вашего заявления, напишите по адресу support@govtas.com или можно позвонить сотрудникам поддержки +248 2519717 (английский язык).

В случае затруднений с получением Разрешения, обратитесь к нам через личный кабинет, приложив копии загранпаспортов на всех участников поездки. **Анкеты на всех участников поездки к этому моменту должны быть заполнены!**

Необходимые документы для поездки на Сейшельские острова:

- Пассажиры должны предоставить разрешение на поездку TA на бумаге, в формате PDF, загруженном на мобильный телефон, или в мобильном приложении «Разрешение на поездку на Сейшельские острова».
- Паспорт
- Туристическая страховка с полным медицинским покрытием на время всего пребывания на Сейшельских островах.
- Авиабилеты в обе стороны
- Ваучер на проживание в авторизованном Отеле, Гест хаусе, Круизном судне или Апартаментах.
- **Если вы прибудете на регистрацию без действующего разрешения на поездку, вы не сможете сесть на самолет. Сборы за отмену / повторное бронирование оплачиваются самостоятельно.**

Важно! Ответственность за получение разрешения на поездку несет клиент.